

## RM-T2

## Röle Modülleri-Tekli

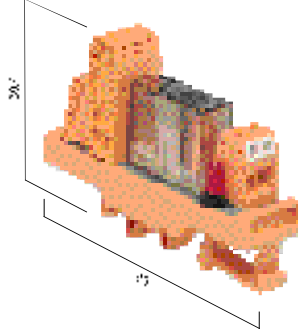
## Çift Kontaklı

MR 32 ve MR 35 raylara monte edilebilir. Çift kontaklı tekli RM-T2 modüllerinde bir LED göstergesi, bobin akımı söndürme ve ters akım koruma diodları bulunmaktadır.

## Relays Modules-Single

## Two change-over contacts

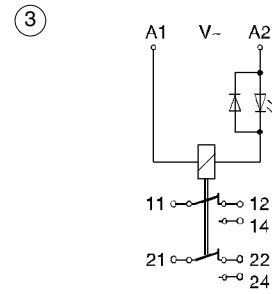
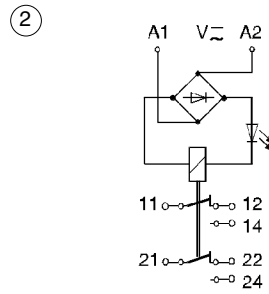
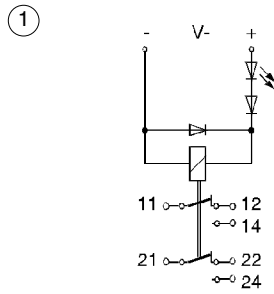
Rail mounted on MR 32 and MR 35. The RM-T2 modules with 2 change-over contacts are equipped with a LED indicators, coil current quenching and reverse polarity protection diode.



Elektriksel Özellikler Electrical Ratings		12 V DC	24 V DC	24 V AC/DC	110 V DC	110 V AC/DC	110 V AC	220 V AC
Giriş Gerilimi $\pm$ % 10 Input Voltage $\pm$ 10 %								
Bobin Akımı (mA) Coil Current (mA)		44.4	21.8	21.8	4.8	4.8	9.9	4.3
Kontakt Akımı Contact Current		3/5 A						
Nominal Gerilim / Max. Kesme Gerilimi Rated Voltage / Max. Break Voltage		250 / 440 V AC						
Nominal Kesme Kapasitesi Rated Breaking Capacity		250 VA						
Kapatma Süresi Pick Up Time		~ 10 ms						
Açma Süresi Release Time		~ 13 ms						
Kontakt Yapısı Contact Material		AgCdO						
Çalışma Sıcaklığı Ambient Temperature		-25...+50 °C						
Kontakt Ömrü Life Span								
Mekanik Mechanical		>30 x 10 <sup>6</sup>						
Aktif Yük 24 V DC, 1 A Resistive Load 24 V DC, 1 A		>5 x 10 <sup>5</sup>						
Aktif Yük 220 V AC, 3 A Resistive Load 220 V AC, 3 A		>7 x 10 <sup>5</sup>						
Bağlantı Bilgileri Connection Data								
Tekli İletken, Vida Bağlantılı Solid Strand, Screw Connection		0.5 - 4 mm <sup>2</sup>						
Çoklu İletken, Vida Bağlantılı Fine Strand, Screw Connection		0.5 - 2.5 mm <sup>2</sup>						
AWG İletken AWG Conductor		AWG 26 - 14						
Modül Uzunluğu Length of Module		21 mm						
Kablo Soyma Boyu Insulation Stripping Length		7 mm						

## Bağlantı Şekilleri

## Schematic Circuit Diagram



		Bağlantı Şekli Schematic circuit diagram	Sipariş no. Cat. no. Soket bağlantılı Plug-in relay	Sipariş no. Cat. no. Lehim bağlantılı Soldered relay
Giriş Gerilimi Input Voltage	LED-Göstergesi LED indicator			
12 V DC	Kırmızı / Red	1	133 112	133 111
24 V DC	Kırmızı / Red	1	133 212	133 211
24 V AC/DC	Kırmızı / Red	2	133 222	133 221
110 V DC	Kırmızı / Red	1	133 512	133 511
110 V AC/DC	Kırmızı / Red	2	133 522	133 521
110 V AC	Kırmızı / Red	3	133 532	133 531
220 V AC	Kırmızı / Red	3	133 632	133 631