







Malzeme Cinsi	Sipariş No.	Birim Fiyatı Euro	Min. Sipariş Adet
7PA22 - HIZLI KİLİTLEME RÖLESİ			
7PA22 - Hızlı Kilitleme Rölesi 8 enversör kontak 10 ms. çalışma zamanı 110 VDC besleme gerilimi 10 Amper sürekli akım taşıma kapasitesi Ön yüzünde IP50 seviyesinde koruma Resetleme butonlu 7XP9010-1 pano kapak montaj soketli	7PA2231-1	635,00	1
7PA26 - HIZLI AÇMA RÖLESİ			
 7PA26 - Hızlı Açma Rölesi 8 enversör kontak 10 ms. çalışma zamanı 110 VDC besleme gerilimi 10 Amper sürekli akım taşıma kapasitesi 7XP9010-3 pano kapak montaj soketli	7PA2632-1AA00-1	430,00	1
7PA27 - HIZLI AÇMA RÖLESİ			
 7PA27 - Hızlı Açma Rölesi 4 enversör kontak 8 ms. çalışma zamanı 110/125 VDC besleme gerilimi 10 Amper sürekli akım taşıma kapasitesi 7XP9011-2 pano kapak montaj soketli	7PA2732-0AA00-1	260,00	1
7PA30 - AÇMA DEVRESİ DENETİM RÖLESİ			
 7PA30 - Üç Fazlı Açma Devresi Denetim Rölesi 110/125 VDC besleme gerilimi Yüksek güvenilirlik, en fazla 1.4 mA kontrol akımı 8 Amper sürekli akım taşıma kapasitesi 7XP9010-4 pano kapak montaj soketli	7PA3032-3AA00-1	611,00	1
 7PA30 - Tek Fazlı Açma Devresi Denetim Rölesi 110/125 VDC besleme gerilimi Yüksek güvenilirlik, en fazla 1.4 mA kontrol akımı 8 Amper sürekli akım taşıma kapasitesi 7XP9011-0 pano kapak montaj soketli	7PA3032-1AA00-1	284,00	1
7XG22 - TEST SWITCH			
 7XG22 - Test Switch 14 kontaklı Kolay kullanımlı sağlam yapı 4 akım bağlantılı uygulamalara elverişli	7XG2220-1AA00-0AA0	244,00	1
7XG2240 - TEST FİŞİ			
 7XG2240 - Test Fişi 14 kontaklı yapı ile uyumlu Çoklu pin bağlantısı	7XG2240-1AA00-0AA0	539,00	1